

CB

Clubman

CLUBMAN



**JOKER
BOAT**

CREATE YOUR UNIQUENESS

30
Clubman 30

il gommoni senza compromessi / the no compromises Rhib



Clubman 30

Per il diporto / For leisure

Un walkaround con consolle centrale ideale per le lunghe giornate in mare, **pensato per la famiglia** e adatto anche ai più piccoli che potranno rimanere a bordo in tutta sicurezza grazie agli ampi spazi e ai tubolari rialzati rispetto al camminamento.

Una **nuova carena** dalle elevate prestazioni e dalla grande stabilità motorizzabile fino a due motori max 800 Hp, davvero unica per la sua categoria.

*A walkaround with central console ideal for long days at sea, **designed for the family** and suitable for even the youngest who can remain on board in complete safety thanks to the large spaces and the raised tubes (with respect to the walkway).*

A new hull with high performance and great stability that may be motorized with up to two engines (800 Hp), really unique for its category.

Per il noleggio / For renting

Il Clubman 30 è un battello eccellente per il noleggio. I noleggiatori di tutta Europa sceglieranno questa barca per i loro clienti per molte ragioni tra cui: **praticità, comfort, alte prestazioni** e alto valore di mercato nel tempo.

*The Clubman 30 new is an excellent rental boat. Charters throughout Europe will choose this boat for their customers for many reasons: **practicality, big spaces, high performances, comfort** and high value in the aftermarket.*

Clubman 30

equipaggiamento di bordo / boat equipment



- 1 **L'area prendisole** è lunga oltre mt. 2,50 e larga mt 1,30. Per ampliare ulteriormente lo spazio prendisole è possibile aggiungere un cuscino addizionale.

*The **bow sunbathing area** is over 2,50 mt. long by 1,30 mt. wide. A further sunbathing extension may be added to enlarge further the sunbathing space.*

- 2 Il **primo gavone di prua** si apre facilmente grazie all'apposita molla a gas per poter accedere comodamente al verricello elettrico se necessario.

*The **first bow locker** opens easily thanks to the apposite gas spring in order to access comfortably the windlass if needed.*

- 3 Il **secondo gavone**, il più grande dell'area di prua, permette di contenere l'equipaggiamento di sicurezza o qualsiasi altro materiale necessario a bordo.

*The **second locker**, the biggest of the sunbathing area, allows for stowage of safety equipment or any other object that may be required on board.*

- 4 Il **design della consolle** seppure di nuova concezione, tiene in considerazione le nuove linee generali della serie di Clubman.

*The **console** is of innovative design whilst still taking into consideration the general new lines of the Clubman series.*

- 5 Aprendo la porta della consolle si accede facilmente ad un **grande bagno** con un'altezza di mt. 1,80.

*Opening the console door reveals a **large bathroom** with a height clearance of 1,80 mt.*

- 6 Il bagno ha nella sua **versione standard** un lavandino con rubinetto, un impianto WC completo e molti altri accessori che ne rifiniscono il look.

*The bathroom has in it's **standard version**: a sink with faucet, a full WC system and many accessories to finish off the look.*



Clubman 30

equipaggiamento di bordo / boat equipment



- 7 Un accessorio che merita particolare rilevanza è il **soffione della doccia** incassato nella parte più alta del soffitto della consolle che consente di farsi una doccia in tutto comfort.

*The main new feature of the bathroom is a shower head embedded in the tallest part of the console's ceiling allowing for a **comfortable shower experience**.*

- 8 **Zone di stivaggio** multiple e stagne si trovano all'interno dell'area bagno per contenere in uno spazio protetto e asciutto tutto il materiale necessario.

***Multiple storage** areas are provided inside the bathroom to store, in a dry protected space, bathroom supplies, towels etc.*

- 9 **La consolle** è larga e ampia, abbastanza grande per alloggiare 2 schermi per la strumentazione. Un grande parabrezza protegge il capitano durante la navigazione sia da seduto che in piedi.

***The console** is wide and ample, large enough for 2 large instrument screens. An ample windscreen protects the captain during navigation both while seated or standing.*

- 10 **Il sedile pilota** è composto da una doppia seduta con schienale pieghevole a 3 posizioni: schienale, seduta allungata e seduta stand up.

***The captain's seat** is a single seat with a folding backrest with 3 positions: backrest, elongated seat and stand up seat.*

- 11 Dietro al sedile si trovano un **grande frigorifero** e un'area di **stoccaggio** laterale che caratterizzano la poppa di questo modulo.

*Behind the captain's seat a **large fridge** and **lateral storage area** characterises the stern face of the module.*

- 12 Alzando il coperchio superiore si ha l'accesso alla **zona cucina** composta da un lavandino con rubinetto e tagliere.


*Elevating the upper lid grants access to the **kitchen area** with a standard sink with water faucet and cutting board.*



30

Clubman 30
equipaggiamento di bordo / boat equipment

22



- 13 Un'ampia dinette multifunzionale offre spazio per oltre 6 persone e permette tre posizioni differenti. **Dinette per la navigazione** dove è possibile sedersi confortevolmente in tutta sicurezza.

*A large multifunctional dinette offers space for over 6 people and allows for three different positions. **Dinette for navigation** where people may sit comfortably and safely.*

- 14 **Prendisole** con tavolo fissato al centro della dinette e l'apposito cuscino. La dinette di poppa si trasforma in una grande area prendisole.

***Full Sunbathing** with table fixed in the middle of the dinette and pillow applied on top, the stern dinette turns in a large sunbathing area.*

- 15 Con gamba alzata (sia elettrica che manuale), diventa una piacevole **area da pranzo**.

*With leg raised (both electrically or manually), a functional **dining area** is revealed.*

- 16 Sotto ogni sedile si trovano dei **grandi vani**, ciascuno separato l'uno dall'altro, per lo stivaggio di materiali vari.

*Under each seat lies a **large locker** each separated from the other.*

- 17 **L'estrema poppa** è accessibile attraverso una porta ricavata nella parete dello schienale di poppa.

***The extreme stern** is accessible through a door obtained in the stern wall/backrest.*

- 18 **Le spiaggette** di poppa sono grandi e ben progettate. Sul lato destro si trova una scaletta con maniglia che facilita la risalita dall'acqua.

***The bathing platforms** are large and well designed. On the port side, a ladder with handle facilitates the ascent to the boat from the sea.*

Clubman 30

Dati tecnici / Technical data



Dati tecnici / Technical specification

lunghezza fuori tutto / length all out	9,50 m
lunghezza certificazione / certification length	9,40 m
larghezza fuori tutto / max beam (inflated)	3,28 m
lunghezza interna / deck length	8,95 m
larghezza interna / beam	1,8 m
diametro tubolari / tubes diameter	62 cm
pressione tubolari / tubes pressure	0,35 atm
peso a secco / dry weight	2.500 kg
serbatoio carburante / fuel tank	570 lt.
serbatoio acque dolci / water tank	140 lt.
serbatoio acque nere / waste water tank	60 lt.

immersione a pieno carico / draft	0,61 m
camere d'aria / air compartments	n.6
portata persone max / max people on board	n.16
motorizzazione max / max motor power	586 Kw (800 HP)
motorizzazione consigliata / suggested motor power	min. 2x200 HP max. 2x400 HP
gambo motore / motor shaft length	XL x 2
materiale carena / hull construction material	vetroresina / fiberglass
auto-vuotante / self draining	si / yes
gavoni / storage areas	n.6
categoria di progetto / project category	B
carrellabile / trailerable	sgonfio / deflated




30
Clubman 30

CB
Clubman

Clubman guida colori / colors chart guide


tessuto neoprene / hypalon texture



tessuto cuscinerie / cushions materials



vetroresina / fiberglass



gomme / rubber



scegli il tuo stile / choose your style

Scegli il tuo stile tra le nostre proposte classico, elegante, casual o sportivo, o configura il tuo battello come tu lo vuoi con il nostro configuratore online. Collegati al nostro sito www.jokerboat.it oppure scansiona il QR code.

Choose your style from our proposals classic, elegant, casual or sport, and configure your boat as you wish with our online configurator. Visit our website www.jokerboat.it or scan the QR code.

scansiona il QR code / scan the QR code

createyouruniqueness.com



calpestio in seadek / seadek floor




Mocha
Black

Mocha
Beach sand

Terra
Black

Chocolate
Beach sand



Chocolate
Storm grey



Storm grey
Black



Storm grey
White

calpestio in teak / teak floor



Black stripes

Grey stripes

White stripes

tendalini / bimini



Cobalt


Black

Beige

Ivory

Silver

Military



White



Red



Bordeaux




Valmex



Deep black



Black
microperforated



Grey
microperforated



White
microperforated



Beige
microperforated



Sunflower



Orange

I colori dei tendalini vengono determinati in base al colore delle cuscinerie.
Bimini colors are determined according to the cushion's colors.

CB
Clubman

CS
Coaster



www.jokerboat.it



Via Santa Maria, 98
20093 Cologno Monzese (Mi) Italia
phone +39 022542991
phone +39 022540681
mail: info@jokerboat.it

www.jokerboat.it

